







江苏索有  
Jiangsu SOP

普工程科 技 失运输有  
0 Engineering ZHE 房改造设计 JIANG

镇江海纳川  
铁路货场

设计人 DESIGNED	
校核人 CHECKED	
审核人 REVIEW	
审定人 APPROVE	
专业负责人 DISCIPLINE	
项目负责人 MANAGER	

材料

主	项名称
设计工图	UNIT
01/0	阶段
0	PHASE
	图号
	DWG NO.
	反本
	REV.

1 专业 1 张 TOT. 共 1 张 SHEET

序号	名称	规格
1	干式变压器	SCB14kV
2	低压配电柜	MNS
3	无功补偿柜	300 1000x
4		
5		
6	高压电力电缆	mm <sup>2</sup>
7		
8	保护管	
9		
10	户外10kV中间接头接线箱	Y
11	户外10kV冷缩电缆终端接头	Y
12	户内10kV冷缩电缆终端接头	Y
13	槽钢	
14	槽钢	
15	接地扁铁	
16		
17		
18		
19		
20		
21		
22		
23		
24		
25		
26		
27		

型号或量注

备

8-800kVA 5.0/0		
1000x800x2200-05/0L: 系统图电施-04/0		
4Var; MNS 1000x-05/0L: 系统图电施-04/0		
YJV20-3x70		
G100		
JV-6kV 13*70mm <sup>2</sup>		
JV-6kV 23*70mm <sup>2</sup> 端子		3M 含
JV-6kV 13*70mm <sup>2</sup> 端子		3M 含
25		
5 12#		
20 40x4		










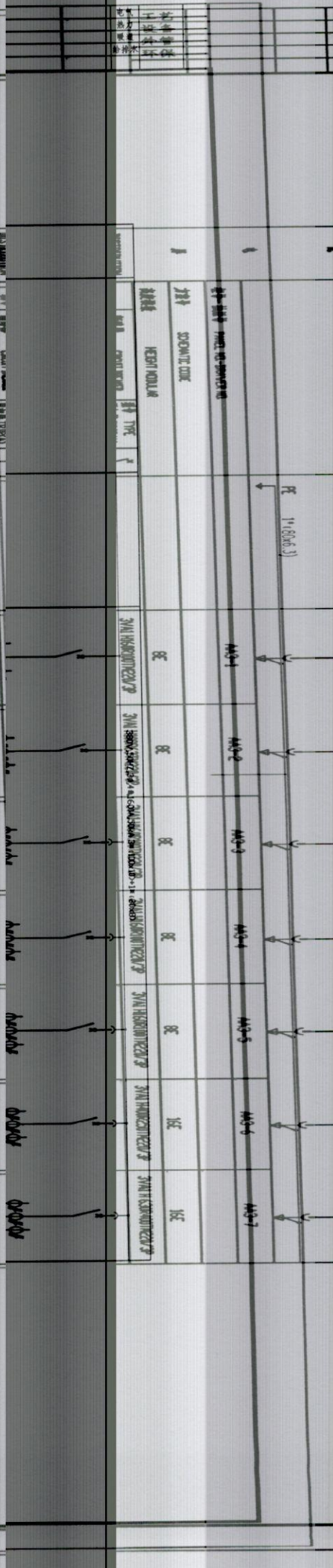












设备名称	数量	规格	备注
电容器	100	100	
变频器	63	63	
变频器	100	100	
变频器	100	100	
变频器	100	100	
变频器	225	225	
变频器	400	400	

注: 本文件版权归SINOPEC所有, 未经许可不得复制或传播。本文件的所有权归SINOPEC所有, 未经许可不得复制或传播。

THIS DOCUMENT IS THE PROPERTY OF SINOPEC. NO PART OF THIS DOCUMENT SHALL BE REPRODUCED OR TRANSMITTED IN ANY FORM OR BY ANY MEANS, ELECTRONIC OR MECHANICAL, WITHOUT PERMISSION FROM SINOPEC.

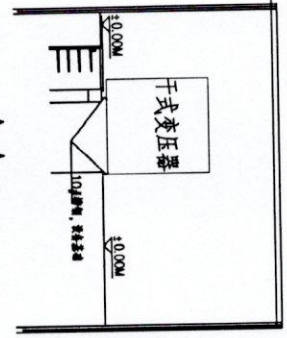
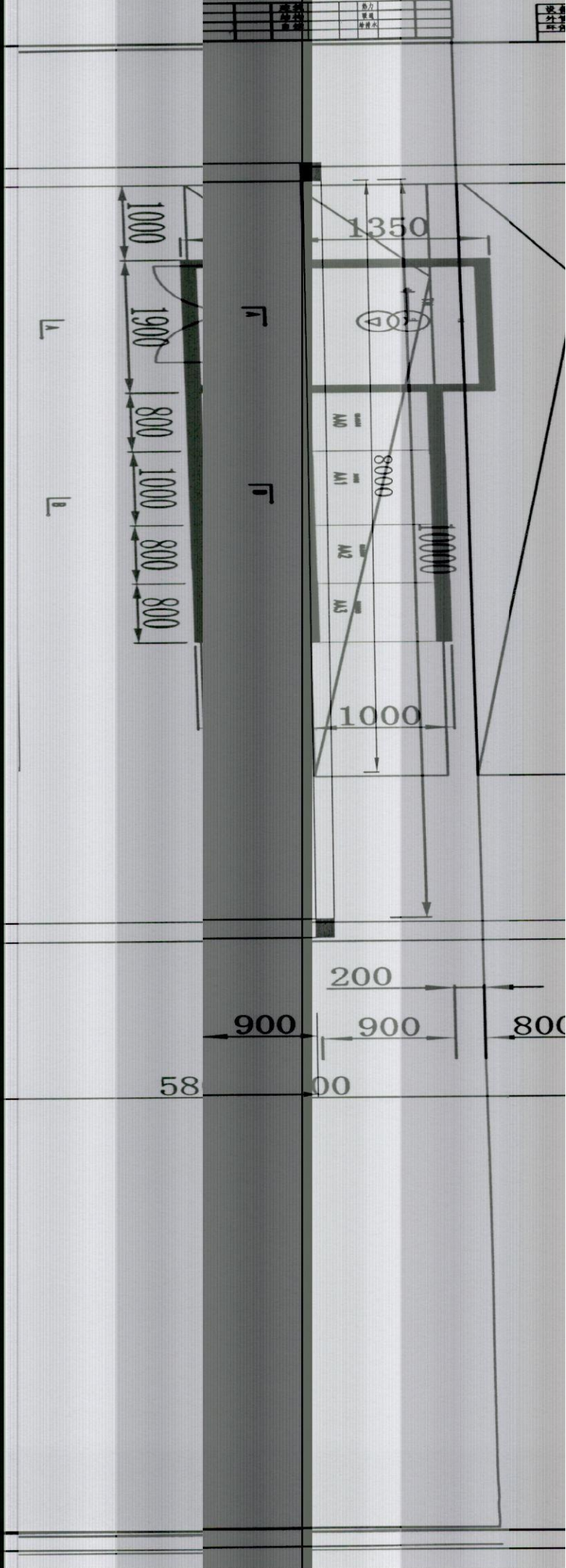
**SINOPEC** 江苏赛普工程科技有限公司  
Jiangsu Saipu Engineering Technology Co., Ltd.

项目负责人: 0510-85000000  
项目负责人: 0510-85000000

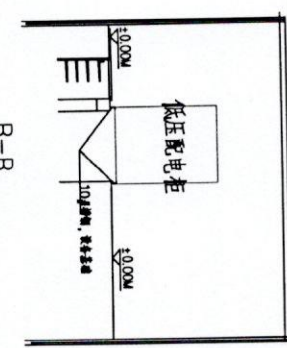
0.38/0.4kV低压一次系统图

共 3 页 第 2 页





A-A  
立面示意图



B-B  
立面示意图

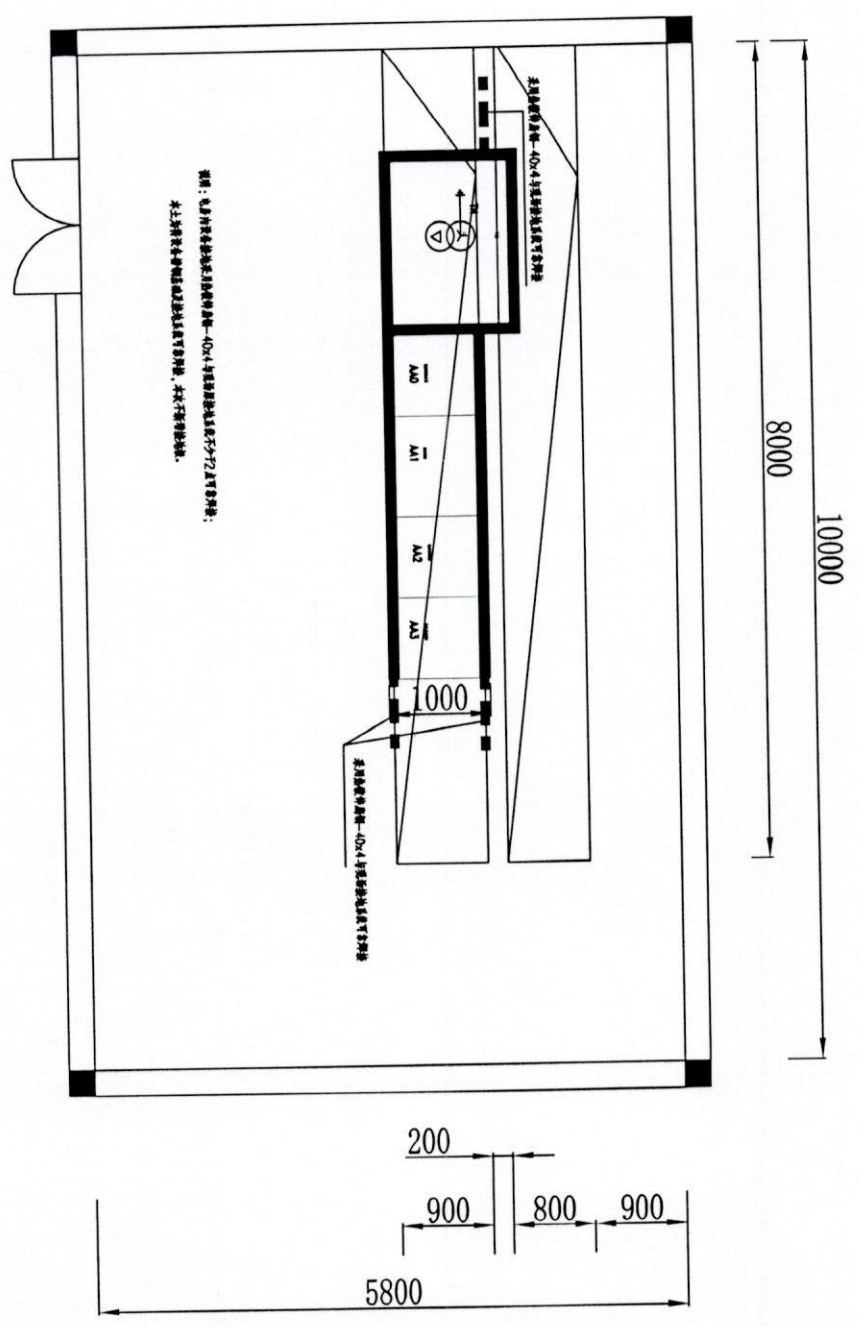
注：本工程所有材料、设备均应符合国家现行标准及规范要求，且应具有出厂合格证及检测报告，并经监理单位验收合格后方可使用。	
THE CONTRACTOR SHALL BE RESPONSIBLE FOR THE QUALITY OF ALL MATERIALS AND EQUIPMENT USED IN THE WORK. ALL MATERIALS AND EQUIPMENT SHALL BE SUBJECT TO INSPECTION AND TESTING BY THE SUPERVISOR.	
<b>SHOCK</b> 江苏震宇工程科技股份有限公司 Jiangsu Zhenyu Engineering Technology Co., Ltd.	
工程名称 PROJECT NAME 变电所设备安装及立面示意图	工程地点 PROJECT LOCATION 无锡市
设计单位 DESIGN UNIT 震宇工程科技股份有限公司	施工单位 CONTRACTOR 震宇工程科技股份有限公司
设计日期 DESIGN DATE 2023.10.27	施工日期 CONSTRUCTION DATE 0
设计人 DESIGNER 0	审核人 CHECKER 0
专业负责人 SPECIALIST 0	项目经理 PROJECT MANAGER 0







工号	日期	电气
姓名	姓名	姓名
职务	职务	职务
日期	日期	日期

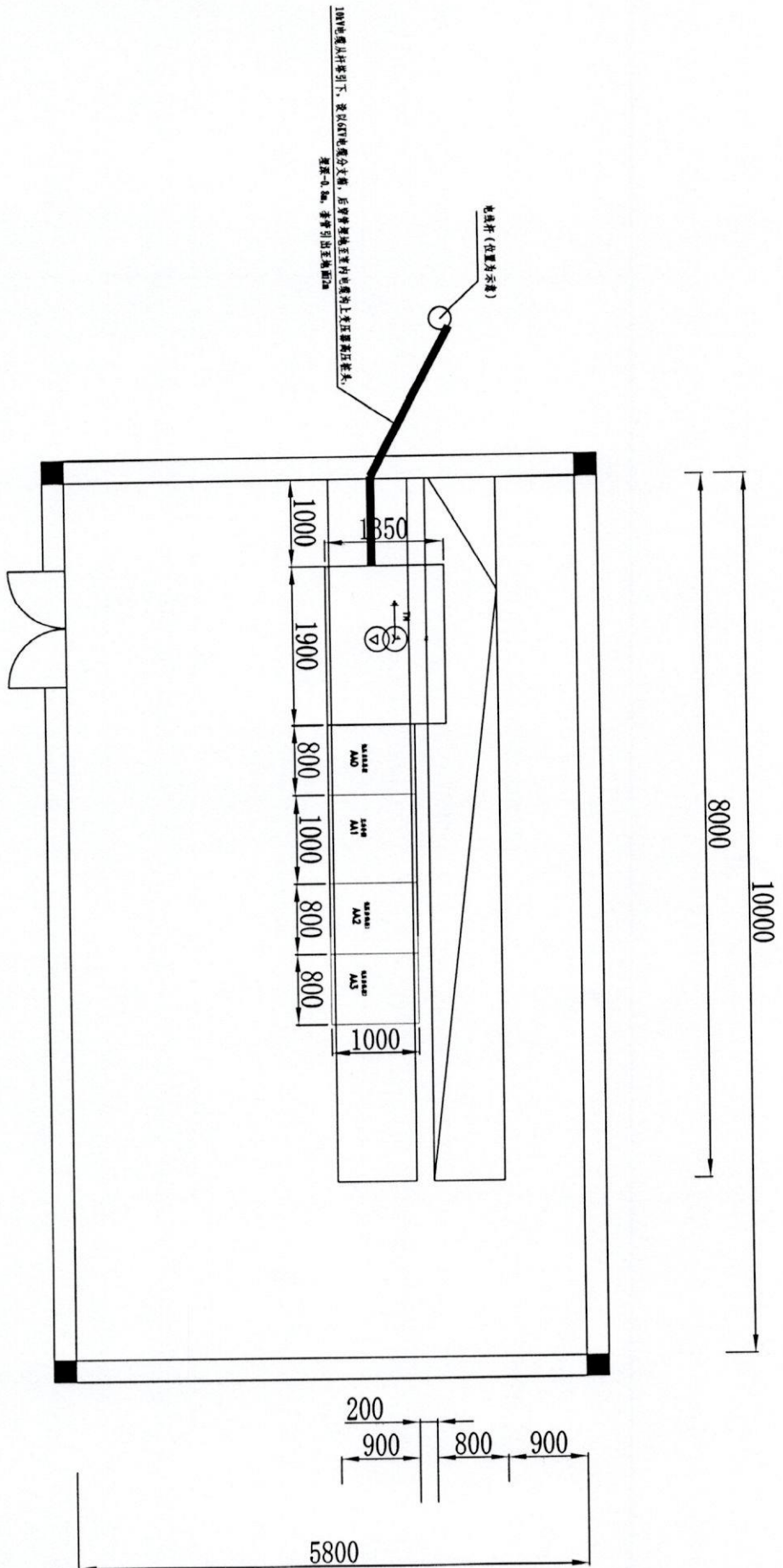


说明：柜内所有元器件均按图例所示—024+半圆型插接式端子进行安装。  
 本工井技术中所有标注均为示意图，不作为施工依据。

江苏普工工程技术有限公司 JIANGSU PUTONG ENGINEERING TECHNOLOGY CO., LTD. 地址：江苏省南京市江宁区 电话：025-84888888		设备材料清单 数量：0 单位：个	
设计人：XXX 审核人：XXX 批准人：XXX	日期：2024.10.27	图号：A181X396	比例：1:1



姓名	职位	部门
孙宇	设计师	暖通
孙宇	审核	暖通



注：本图由设计人员负责，设计人：孙宇，审核人：孙宇，日期：2024年10月10日。 THIS DRAWING IS THE PROPERTY OF SINOPEC. ALL RIGHTS RESERVED. NO REPRODUCTION OR DISSEMINATION IS PERMITTED WITHOUT THE WRITTEN PERMISSION OF SINOPEC.	
<b>SINOPEC</b> 中国石化集团工程技术有限公司 SINOPEC Engineering Technology Co., Ltd.	
设计人：孙宇 审核人：孙宇 日期：2024-10-10	动力车间图 0
图号：A134135W 比例：1:1	共 1 页 第 1 页